



**Bedienungsanleitung für Dienstleister  
Zeitfensterbuchung bei der  
Bitburger Brauerguppe GmbH**

Bitte gehen Sie auf die folgende Internetseite:

[www.cargoclix.com/bitburger](http://www.cargoclix.com/bitburger)

The screenshot shows the Cargoclix login page. At the top left, there is a logo for 'cargoclix.com global logistics exchange' and a navigation menu with 'Anmeldung Cargoclix Zeitfenstermanagement' and 'Kunde'. Below the menu, there are two columns of text. The left column is for existing users, and the right column is for new users. A login form is centered on the page, featuring fields for 'Benutzername' and 'Passwort', a 'Login' button, and a checkbox for 'Eingeloggt bleiben'. A yellow callout box points to the 'Login' button. At the bottom, a yellow arrow points to the right, indicating the next step in the process. The page also includes a small 'Impressum' link at the top right and a small flag icon.

**Anmeldung Cargoclix Zeitfenstermanagement**

**Kunde**

Sie besitzen bereits ein Benutzerkonto für das Cargoclix Zeitfenstermanagement und möchten sich zusätzlich um die Aufnahme in den oben genannten CargoMarket bewerben? Dann loggen Sie sich jetzt hier durch Eingabe von Benutzername und Passwort ein:

Sie besitzen noch kein Benutzerkonto für das Cargoclix Zeitfenstermanagement und möchten sich um die Aufnahme in den oben genannten CargoMarket bewerben? Dann legen Sie sich jetzt hier einen neuen Account an:

Jetzt neuen Account anlegen!

Benutzername

Passwort

Eingeloggt bleiben

Passwort vergessen?  
Jetzt neuen Account anlegen

Login

Wenn Sie bereits Nutzer des Zeitfenstermanagements bei Cargoclix sind, können Sie sich einfach hier einloggen

Wenn Sie noch keinen Account zum Zeitfenstermanagement bei Cargoclix haben, können Sie sich diesen hier anlegen

→ In beiden Fällen wird Ihre Anmeldung nun geprüft und Ihr Account zu Beginn des darauffolgenden Werktages freigeschaltet



**Willkommen im Cargoclix Zeitfenstermanagement**

Senken Sie Ihre Kosten und erhöhen Sie die Qualität und Zufriedenheit auf Dienstleister- und Auftraggeberseite mit dem Cargoclix Zeitfenstermanagement.

Wenn Sie per Email die Nachricht erhalten haben, dass Sie für das Zeitfenstermanagement bei der Bitburger Braugruppe zugelassen sind, können Sie sich auf [www.cargoclix.com/bitburger](http://www.cargoclix.com/bitburger) anmelden

Benutzername  
M85 Musterschul

Passwort  
●●●●●●●●

Eingelogg bleiben

Passwort vergessen?

Login

Tragen Sie nun hier Ihren Benutzernamen und Ihr  
Passwort ein

[Zurück](#)

Zum Starten wählen Sie bitte den gewünschten Bereich im oberen

**Auftraggeber:**

Als Auftraggeber wählen Sie bitte diesen Punkt, um die Zeitfensterbuchungen

**Dienstleister:**

Als Dienstleister wählen Sie bitte diesen Punkt, um Zeitfensterbuchungen

**Mein Cargoclix:**

Stammdaten und Grundeinstellungen.

**Hilfe**

Wenn Sie auf einer Seite des Programms Hilfe benötigen, wählen

**Cargoclix Hilfe: Hauptmenü**

[Inhaltsverzeichnis](#)

Ihren Standorten zu sehen.

Ihrer Auftraggeber durchzuführen.

**Wählen Sie Dienstleister**

The screenshot shows the Cargoclix.com website interface. At the top left, the logo 'cargoclix.com' and 'global logistics exchange' are visible. Below the logo is a navigation menu with items: 'Aufträge', 'Terminplan', 'Buchungen', 'Buchungen (Beta)', 'Auftraggeber', 'Dienstleister', 'Mein Cargoclix', 'Hilfe', and 'Impressum'. A search bar contains 'Muster & Co. GmbH'. Below the search bar are three dropdown menus: 'Standort: Dornbirn', 'Gruppe:', and 'CargoMarket:'. A date and time display shows 'Datum/ Zeit am Standort: 01.11.2012, 11:09:28'. The main content area features a table with columns for time slots (10:00, 11:00, 12:00, 13:00, 14:00, 15:00, 17:00, 18:00) and rows for 'Lagerort Blech', 'Lagerort Alu', 'Lagerort Kupfer', and 'Lagerort Metall'. Three yellow callout boxes point to the dropdown menus: 'Wählen Sie den CargoMarket', 'Wählen Sie den Standort', and 'Wählen Sie eine Gruppe, sofern die Wahlmöglichkeit am gewünschten Standort gegeben ist.'

global logistics exchange > Dienstleister > Zeitfenster

global logistics exchange **Auftraggeber** Dienstleister Mein Cargoclix Hilfe Impressum

Aufrage Terminplan Buchungen Buchungen (Beta)

CargoMarket: Muster & Co. GmbH Standort: Dornbirn Gruppe:

Willkommen M85 Musterschulze. Abmelden

Datum/ Zeit am Standort: 01.11.2012, 11:12:38

Schnellsuche

10:00 11:00 12:00 13:00 14:00 15:00 16:00 17:00 18:00

Mo Di Mi Do 1  
29 30 31  
5 6 7 8  
12 13 14 15  
19 20 21 22  
26 27 28 29  
3 4 5 6  
Today: November

Lagerort Blech  
Lagerort Alu  
Lagerort Kupfer  
Lagerort Metall

**Sie kommen immer auf den Terminplan des aktuellen Datums und können von hier ein anderes wählen.**

- Dunkelgraue Felder: sind nicht buchbar (Rampe geschlossen, Mittagspause, etc.)
- Hellgraue Felder: sind noch nicht oder nicht mehr buchbar
- Diagonal grau gestreifte Felder: sind von anderen Kunden gebucht
- Weiße Felder: sind buchbar

global logistics exchange > Dienstleister > Zeitfenster

global logistics exchange Auftragnehmer Dienstleister Mein Cargoclix Hilfe Impressum

Aufträge Terminplan Buchungen Buchungen (Beta)

CargoMarket: Muster & Co. GmbH Standort: Dornbirn Gruppe: Datum/ Zeit am Standort: 01.11.2012, 11:13:14

**Dornbirn**

Lagerort Blech	10:00	11:00	17:00	18:00
Lagerort Alu				
Lagerort Kupfer				
Lagerort Metall				


**CargoMarket:** Muster & Co. GmbH  
**Standort:** Dornbirn  
**Rampentyp:** Lagerort Blech  
**Standard:** Standard Rampe  
**eingehend:** Ja  
**ausgehend:** Nein  
**Beschreibung:** Ganze Woche (Voreinstellung) 7 Tag(e) früher um 06:00 (Fester Beginn)  
**Beginn der Buchungsphase:** Montag 9 Tag(e) früher um 06:00 (Fester Beginn)  
**Ende der Buchungsphase:** Ganze Woche (Voreinstellung) 1 Tag(e) früher um 16:00 (Festes Ende)  
**1.Status:** Angemeldet, Muss 30 Minuten vor dem Start des Zeitfensters erreicht werden  
**2.Status:** In Entladung  
**3.Status:** Fertig entladen, Muss 0 Minuten vor dem Ende des Zeitfensters erreicht werden  
**Kritischer Startstatus**  
**Kritischer Endstatus**

[Schliessen](#)

Durch Klick auf die Lupe sehen Sie die Eigenschaften der Rampen

Hier sehen Sie z.B., dass die Buchungsphase 7 Tage vor dem zu buchenden Zeitfenster um 6:00 Uhr beginnt und 1 Tag vor dem zu buchenden Zeitfenster um 16 Uhr endet

Willkommen MBS Musterschulze. Abmelden

Willkommen MBS Musterschulze. [Abmelden](#) 

**cargoclix.com** > Dienstleister > Zeitfenster

global logistics exchange    Auftraggeber    Dienstleister    Mein Cargoclix    Hilfe    Impressum

Aufrage    Terminplan    Buchungen    Buchungen (Beta)

CargoMarket: Muster & Co. GmbH    Standort: Dornbirn    Gruppe:

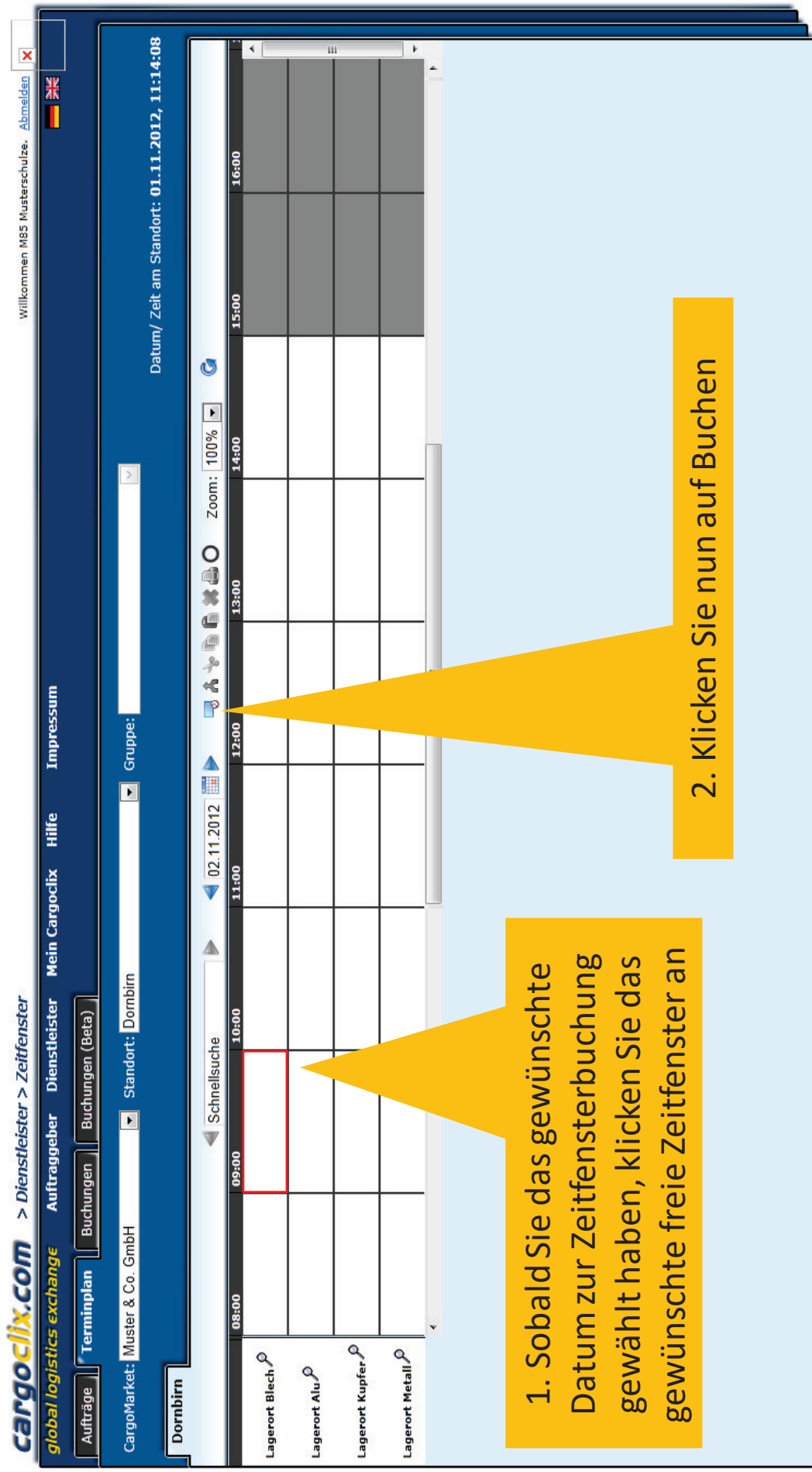
Datum/ Zeit am Standort: 01.11.2012, 11:14:08

**Dornbirn**

08:00    09:00    10:00    11:00    12:00    13:00    14:00    15:00    16:00

Lagerort Blech  
Lagerort Alu  
Lagerort Kupfer  
Lagerort Metall

Schnellsuche    02.11.2012    Zoom: 100%



1. Sobald Sie das gewünschte Datum zur Zeitfensterbuchung gewählt haben, klicken Sie das gewünschte freie Zeitfenster an

2. Klicken Sie nun auf Buchen



global logistics exchange > Dienstleister > Zeitfenster

global logistics exchange Auftraggeber Dienstleister Mein Cargoclix Hilfe Impressum

Aufträge Terminplan Buchungen Buchungen (Beta)

CargoMarket: Muster & Co. GmbH Standort: Dornbirn Gruppe:

Willkommen M85 Musterschulze. Abmelden

Datum/ Zeit am Standort: 01.11.2012, 11:16:54

**Dornbirn**

08:00 09:00 15:00 16:00

Lagerort Blech  
Lagerort Alu  
Lagerort Kupfer  
Lagerort Metall

**Änderungsanfragen** **Buchungsdaten** **Prozessdetails**

Muster & Co. GmbH, Dornbirn: 02.11.2012, 09:00 - 09:59, Lagerort Blech

**Buchendes Unternehmen**

Firma **Musterschulze GmbH**  
Benutzer **M85**  
Musterschulze

**Zusätzliche Daten**

Auftr./ Best.Nr. \* 123456  
Name des Frachtführers \*  
Musterhuber  
Mobiltelefon \* 0713/23564856  
LKW-Kennzeichen \* HH-BB 123  
Lieferantenname \* Musterschulze  
Musterschulze \* Pflichtfeld

**Daten vom Profil laden**

Nur eigene Profile zeigen  
 Profil überschreibt  
Bitte wählen  
Name des neuen Profils

Das Profil wird gespeichert sobald Sie den Button Speichern anklicken  
Profil löschen

**Standardbuchung**

Standard Car

Speichern Drucken

Kommentar

Tragen Sie nun Ihre Daten ein und klicken Sie auf Speichern. Wenn Sie das Profil für zukünftige Buchungen speichern möchten, können Sie ihm rechts in der Maske einen Namen geben, z.B. das LKW-Kennzeichen, etc.

CargoMarket: Muster & Co. GmbH

Standort: Dornbirn

Gruppe:

**Dornbirn**

Datum/ Zeit am Standort: 01.11.2012, 11:18:08


Schnellsuche

02.11.2012 Zoom: 100%

	09:00	10:00	11:00	12:00	13:00	14:00	15:00	16:00
Lagerort Blech								
Lagerort Alu								
Lagerort Kupfer								
Lagerort Metall								

Musterschulze GmL  
 1234 Musterschulze GmbH  
 123456 HH-BB 123  
 Lieferantennamen: Musterschulze  
 Musterschulze  
 0713/23564856  
 Buchungsinformation  
 CCX ID:1219996  
 Market ID:  
 01.11.2012 11:17

Sie sehen nun Ihre eigenen  
Zeitfensterbuchung

Willkommen MBS Musterschulze. [Abmelden](#) 

**cargoclix.com** > Dienstleister > Zeitfenster  
 global logistics exchange    Auftragnehmer    Dienstleister    Mein Cargoclix    Hilfe    Impressum

Aufträge    Terminplan    Buchungen    Buchungen (Beta)

CargoMarket: Muster & Co. GmbH    Standort: Dornbirn    Gruppe:

Dornbirn    Datum/ Zeit am Standort: 01.11.2012, 11:19:07

Schnellsuche     Zoom: 100%

08:00	09:00	10:00	11:00	12:00	13:00	14:00	15:00	16:00
Lagerort Blech	Musterschulze GmbH 123456 HH-BB 123							
Lagerort Alu								
Lagerort Kupfer								
Lagerort Metall								

Zum Ausschneiden hier klicken

Zum Drucken hier klicken

Zum Kopieren hier klicken

Zum Einfügen hier klicken

Es wurde eine pdf Datei erstellt, die Sie speichern und ausdrucken können

**Zeitfenster Buchungsbestätigung**

Dienstleister	M85 Musterschulze
Benutzer	123456
Aufr. / Best.Nr.	Musterhuber
Name des Frachtführers	0713/23564856
Mobiltelefon	HH-BB 123
LKW-Kennzeichen	Musterschulze
Lieferantenname	
Kommentar	
Datum Und Zeit	02.11.2012 09:00-09:59
CargoMarket	Muster & Co. GmbH
Standort	Dornbirn

**cargoclix.com**  
global logistics exchange

**Cargoclix Buchungs-ID**  
1219996

Die Datei enthält alle Daten der Buchung, einschließlich der Buchungs-ID

Page 1 of 1 (6 items) [1] > Ergebnisse pro Seite 30  Zeige Filterzeilen-Menu [Filter leeren](#)

Drag a column header here to group by that column

ID	Details	Auftr./ Best.Nr.	Erstellt am	Startzeit	Länge	LKW-Kennzeichen	Name des Frachtführers	Unbound Field_Cargo Market.Na	Standort	Status
<a href="#">1215466</a>	<a href="#">?</a>	11112222	01.10.2012 11:49	11:00	60	PF-DC 121212	Mustersped	Behr GmbH & Co. KG	Stuttgart	<span style="color: red;">●</span>
<a href="#">1215468</a>	<a href="#">?</a>	2222222222	01.11.2012	15:00	60	PF-DC 121213	Mustersped	Behr GmbH & Co. KG	Stuttgart	<span style="color: blue;">●</span>
<a href="#">1216046</a>	<a href="#">?</a>		01.11.2012		15	OS-BB 77	Schulze Transporte	CEMEX Logistik GmbH	Beckum	<span style="color: red;">●</span>
<a href="#">1216144</a>	<a href="#">?</a>	12345	01.11.2012		15	MM HH 234	Musterschulze	HTI Collin KG	Hanover	<span style="color: green;">●</span>
<a href="#">1216526</a>	<a href="#">?</a>	KA						CEMEX LOGISTICS GERMANY	Grünstadt	<span style="color: red;">●</span>
<a href="#">1216541</a>	<a href="#">?</a>	KA						CEMEX LOGISTICS GERMANY	Grünstadt	<span style="color: red;">●</span>

Page 1 of 1 (6 items) [1] > Ergebnisse pro Seite

**Neben dem Terminplan steht Ihnen auch eine tabellarische Ansicht Ihrer Zeitfensterbuchungen zur Verfügung**

[Zurück](#)

**Cargoclix Hilfe: Dienstleister**

[Inhaltsverzeichnis](#)

**Zeitfenster buchen:** [Video zu diesem Thema ansehen](#)

Um ein Zeitfenster zu buchen, klicken Sie auf "Dienstleister" und wählen den CargoMarket und wählen Sie das Zeitfenster, bei dem Sie ein Zeitfenster buchen möchten. Wählen Sie nun das Datum an dem Sie das Zeitfenster buchen möchten. Graue Zeitfenster sind nicht buchbar, grau gestrichelt sind Zeitfenster, die von anderen Dienstleistern gebucht und weiße Zeitfenster sind buchbar. Klicken Sie nun auf das gewünschte freie Zeitfenster und es wird mit einem roten Rand markiert. Klicken Sie nun auf den roten Rand und es wird mit einem roten Rand markiert. Klicken Sie nun auf das gewünschte freie Zeitfenster und es wird mit einem roten Rand markiert. Klicken Sie nun über das Sie Ihre Buchung vornehmen können.

**Profile für Buchungen anlegen:** [Video zu diesem Thema ansehen](#)

Sobald Sie bei einer Buchung alle Daten in das Buchungsfenster eingegeben haben, können Sie die Buchung nun bestätigen wird automatisch auch das Profil gespeichert. Der Name des Profils kann z.B. "LKW" sein. Tragen Sie im Buchungsfenster hierzu einen Profilnamen ein. Wenn Sie die Buchung nun bestätigen, wird das Profil automatisch in das Buchungsfenster geladen. Sie können die

**Zeitfenster über Profil buchen:** [Video zu diesem Thema ansehen](#)

Markieren Sie das gewünschte freie Zeitfenster und klicken Sie auf den Button "buchen" neben der Profil aus. Die Daten des Profils werden automatisch in das Buchungsfenster geladen. Sie können die

**Gebuchtes Zeitfenster verschieben:** [Video zu diesem Thema ansehen](#)

Klicken Sie auf das von Ihnen gebuchte Zeitfenster. Schneiden Sie nun dieses über die Maus und klicken Sie auf den Button "Einfügen" den Sie ebenfalls neben der Datumsauswahl

**Gebuchtes Zeitfenster verlängern:** [Video zu diesem Thema ansehen](#)

Wenn dies vom Auftraggeber erlaubt ist, kann das Zeitfenster über die Pfeile rechts neben dem Zeitfenster gehen.

**Gebuchtes Zeitfenster löschen:**

Wählen Sie das von Ihnen gebuchte Zeitfenster, das Sie löschen möchten. Ein roter Rand wird um das Zeitfenster angezeigt. Klicken Sie nun auf den Button "Löschen" den Sie neben der Datumsauswahl sehen.

**Liste aller meiner gebuchten Zeitfenster anzeigen:** [Video zu diesem Thema ansehen](#)

Wählen Sie auf der zweiten Ebene den Button "Buchungen". Es werden Ihnen alle Ihre Buchungen des heutigen Tages angezeigt. Über den Button "Suchen" können Sie das Ergebnis eingrenzen. Über den farbigen Statuspunkt je Buchung können Sie das Buchungsfenster öffnen und den aktuellen Status einsehen. Über das Lupezeichen ganz rechts öffnen Sie das Buchungsfenster und sehen die Buchungsdetails.

**Buchungsstatus:**

Im Buchungsfenster sehen Sie den Reiter "Prozessstatus". Dort sehen Sie welche Schritte vom Auftraggeber im Zeitfensterprozess erfaßt werden (z.B. LKW noch nicht im Werk, LKW an der Rampe, LKW hat Rampe verlassen, LKW hat Werk verlassen, etc.).  
Blauer Punkt bedeutet: Prozess hat noch nicht begonnen  
Oranger Punkt bedeutet: Prozess hat begonnen  
Grüner Punkt bedeutet: Prozess abgeschlossen  
Roter Punkt bedeutet: Verspätung  
Roter Kreis um orangen, oder grünen Punkt: Es gab im Prozessablauf eine Verspätung

Weitere Hilfe und Videos finden Sie unter dem Menüpunkt „Hilfe“

**Vielen Dank!**

**Bei Rückfragen zu Ihren Lieferungen wenden Sie sich  
bitte an Ihre Ansprechpartner bei der Bitburger  
Braugruppe GmbH**

**Bei technischen Rückfragen erreichen Sie Cargoclix  
Email: [support@cargoclix.com](mailto:support@cargoclix.com)  
Tel. +49 (0) 761 – 20 55 11 00**